



ALCALDÍA DE
SANTIAGO DE CALI
SECRETARÍA DE EDUCACIÓN

CIRCULAR No. CIRCULAR No.4143.2.22.2.135

FECHA: Santiago de Cali, 27 de Mayo de 2015

PARA: RECTORES (AS) I.E.O., COORDINADORES (AS) I.E.O., DOCENTES I.E.O., COORDINADORES (AS) DE ZONAS EDUCATIVAS.

ASUNTO: Invitación a participar en el concurso Diseña el Cambio 2015.


Apreciados Rectores, Coordinadores y Docentes, para la Secretaria de Educación Municipal es muy importante contar con su participación en todos aquellos eventos en los que les permiten a los estudiantes desarrollar competencias y habilidades de comunicación, liderazgo, trabajo en equipo, resolución de problemas de su entorno, respeto por el otro, a jugar un papel protagónico en su propio cambio.

La fundación Terpel está desarrollando el proyecto: "Diseña El Cambio 2015" ha sido exitoso en más de 30 países; les invitamos a ingresar a la página www.fundacionterpel.org sección: Diseña el Cambio y descarguen la Guía para participar.

Anexamos información del Concurso con la Ruta a seguir al igual que los demás requerimientos.

Cordialmente,



ANA MILENA ORTIZ SANCHEZ
Subsecretaria de Desarrollo Pedagógico

Proyecto: Cristina Espinosa Campiño – Apoyo Procedimiento Formación Docente y Experiencias Significativas
Revisó y Aprobó: Consuelo Montoya-Profesional Líder Procedimiento Formación Docente y Experiencias Significativas 

Ulción de sud. de


Bogotá D.C. Febrero de 2015

Señor(a) Secretario(a)
Edgar Jose Polanco Pereira
Secretaría de Educación Cali
Cali, Edificio Cam Torre Alcaldía Piso 8
17


ALCALDÍA DE SANTIAGO DE CALI
www.cali.gov.co

No. 2015-41110-022206-2
Asunto: REMITE INVITACION Y AP
OYO. ANEXA DOC FISICO
Fecha Radicado 11/03/2015 11:14:35

Usuario Radicador CARLOS MUNOZ
Destino SECRETARIA DE EDUCACION
Remite (EMP) FUNDACION TERPEL S A
Visite Nuestra Pagina - http://www.cali.gov.co
Santiago de Cali (Valle del Cauca) Cam Torre Alcaldia Linea 195


2015411100222062

F-2

REF.: Invitación a participar en el concurso **Diseña el Camb**

Respetado(a) Secretario(a).

Desde el año 2012, la Fundación Terpel desarrolla exitosamente el Programa **Diseña el Cambio** como parte de su estrategia orientada a fortalecer habilidades de liderazgo en los niños y jóvenes colombianos.

Diseña el Cambio nació en la India, en el año 2006 y hoy en día se lleva a cabo en más de 30 países en todo el mundo. Es un concurso nacional de Instituciones Educativas Oficiales, cuyo objetivo es ofrecer a niños y jóvenes la oportunidad de expresar sus propias ideas para cambiar el mundo, así como el espacio para ponerlas en práctica, incentivándolos a ser líderes y protagonistas de su propio cambio, los estudiantes aprenden que **"Yo Puedo"** son las dos palabras más poderosas en las que una persona puede creer.

Este concurso fomenta el desarrollo de competencias básicas, como son la empatía, el respeto, el trabajo en equipo y la capacidad de perseverar, también enriquecen habilidades como la comunicación, la reflexión, la observación, la resolución de problemas y el liderazgo.

Como reconocimiento a su compromiso con la educación de su región, lo invitamos a convocar a los colegios oficiales de su municipio a hacer parte del **proyecto Diseña El Cambio 2015**.

Premios:

- ✓ **A las 4 Instituciones educativas ganadoras: 10 computadores por cada institución.**
- ✓ **A los profesores que lideraron el proyecto en cada una de las Instituciones educativas ganadoras: 1 computador para cada uno y 1 viaje a la ciudad de Bogotá para asistir a la premiación con 2 estudiantes líderes de la iniciativa seleccionada.**
- ✓ **A la Institución educativa que presente la iniciativa que haya obtenido la mayor cantidad de votos a través de la página web: 10 computadores.**

*** Adicionalmente, las historias finalistas se documentarán y se mostrarán en las páginas web de Diseña el Cambio Colombia y Desing for Change Internacional.**

Apreciado(a) Secretario(a) para la Fundación Terpel es un honor contar con su acompañamiento, su apoyo es fundamental para llevar Diseña el Cambio a los colegios oficiales de su jurisdicción, es por eso que le solicitamos invitar a los rectores y docentes a ingresar a la página web www.fundacionterpel.org - sección: Diseña el Cambio y descarguen la **Guía para Participar**.

Cualquier duda por favor comunicarse al correo electrónico fundacion@terpel.com o al teléfono: (57 1) 3267878 Ext. 1613 - 1614 - 1615 - 1616.

Agradeciendo de antemano la atención prestada, y a la espera de su activa participación.

Silvia Madriñán
Silvia Madriñán
Directora | Fundación Terpel





Haz

El curso del equipo ganador implementa el proyecto con el respaldo de la institución educativa.

A. Hagan su idea una realidad:

Usando el plan de actividades pongan manos a la obra.

- Involucren al mayor número de personas de su comunidad, entre más manos participen, es mayor el alcance que puede tener la solución.
- Nota: Los proyectos que involucren a padres de familia y a la comunidad en general tienen mayores posibilidades de ganar.
- En cada paso del proyecto registren lo que vaya pasando, de ser posible tomen fotografías, realicen dibujos o capturen en video.
- Tomen nota de cuantas personas participaron y las que se beneficiaron de su idea.
- Al terminar, agradezcan a todos su participación y recuérdentes que para lograr el cambio, sólo tienen que quererlo.

- Con la ayuda de su profesor líder, seleccionen dentro del material realizado los mejores contenidos que representen su proyecto.

8. Una vez implementado y finalizado el proyecto que representará al colegio, el profesor asignado ingresa a la página web www.fundacionterpel.org - sección Diseña el Cambio, y sigue las siguientes instrucciones:

■ En la sección 3 Haz y Comparte: Ingresa el proceso y resultado del proyecto cargando video, imágenes y texto.

9. El jurado oficial del concurso seleccionará los proyectos ganadores, los cuales serán expuestos en la página web.


Recuerden que sólo pueden haber 1 proyecto por Institución Educativa




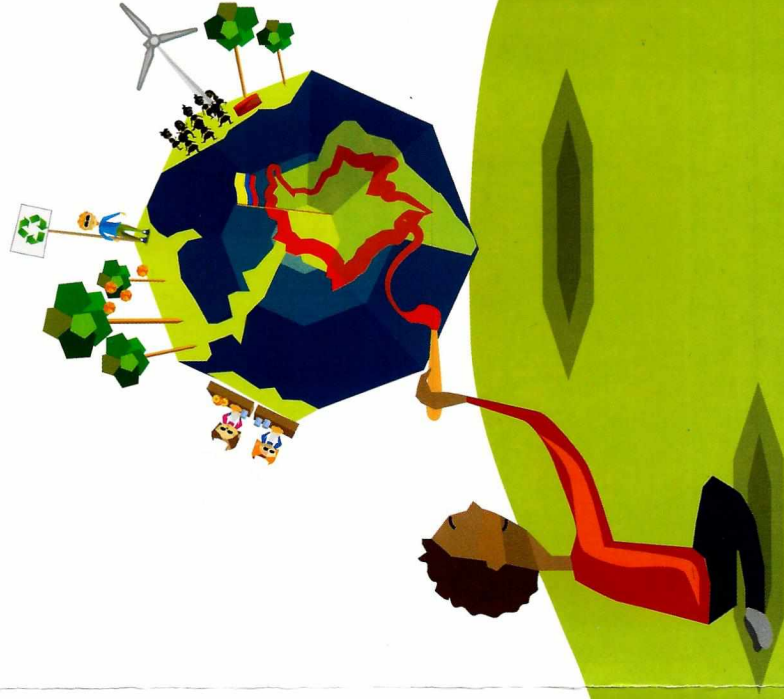
Comparte

ENVIAR documentación y/o avances en esta etapa.

- A. Registra los resultados:
- Durante la implementación del proyecto se documenta el proceso y los resultados a través de las siguientes opciones:
- Presentación de Power Point.
- Fotografías y texto.
- Video / Youtube.
- Dibujos y texto.
- Reúnan todas las notas, fotografías o video y cualquier documentación que se haya producido durante el desarrollo del proyecto.



DISEÑA EL CAMBIO



Fundación Terpel

Tel: (57 1) 3267878 Ext. 1613 - 1613 -1615 - 1616
www.fundacionterpel.org - Sección: Diseña el Cambio
fundacion@terpel.com

¿Qué es Diseña el cambio?

Diseña el Cambio es un Concurso Mundial de instituciones educativas, cuyo objetivo es ofrecer a niños y jóvenes la oportunidad de expresar sus propias ideas para cambiar el mundo, así como el espacio para ponerlas en práctica. En el año 2011 fue traído a Colombia gracias a la Fundación Terpel.

Diseña el Cambio es un concurso que incentiva a los niños y jóvenes a decir "Yo Puedo". Su principal motivación es empoderar a los participantes a transformar su entorno con actitud de liderazgo y proactividad, aprendiendo que "Yo Puedo" son las dos palabras más poderosas en las que una persona puede creer.

Objeto del Concurso

Ofrecer a los niños y jóvenes la oportunidad de participar en un proyecto en el que puedan experimentar las posibilidades de cambiar su entorno convirtiéndose en protagonistas de este proceso.

Cómo participar:

Bienvenidos a participar en el Concurso Diseña el Cambio, proceso de diseño que en 4 pasos sencillos capacita a niños y jóvenes a sentir y decir "YO PUEDO". El rol del maestro es fundamental en el impacto y el éxito del proyecto, por lo cual, los invitamos recordarle a sus estudiantes que el cambio es posible!

Las instituciones Educativas participantes deben seguir los siguientes pasos:

1. El rector/profesor ingresa a la página web www.fundacionterpel.org - Sección Diseña el Cambio.
2. Los profesores descargan y estudian la Guía de Implementación del Programa.

3. Importante: ver calendario en la página web www.fundacionterpel.org - sección: Diseña el Cambio.

4. Los profesores exponen la metodología del programa a los estudiantes de los grados 5° (quinto) de primaria a 9° (noveno) de bachillerato, invitándolos a participar.

5. Los estudiantes se organizan por equipos conformados entre 5 compañeros, los profesores los guían durante las etapas SIENTE e IMAGINA. Posteriormente los estudiantes presentan los resultados a su director de curso.



Siente

- A. Integra los equipos
 - Formen equipos de 5 compañeros, acompañados por el maestro guía.
 - Escojan un nombre para su equipo que los diferencie de los demás.
- B. Discute
 - Comenten entre ustedes los problemas que ven en su comunidad.
 - ¿Qué experiencias has vivido que no han sido muy agradables y quisieras cambiar?
 - ¿Qué problemas de tu comunidad son los que más te molestan?
 - ¿Si tú estuvieras al mando, qué sería diferente?
 - Elaboren un listado de 7 problemas y discutan sobre ellos.
 - Entre todos, seleccionen el problema que como equipo creen que es el más importante a resolver.



Imagina

Respecto al problema que como equipo creen que es el más importante a resolver, procedan con:

A. Lluvia de Ideas:

- Realicen una lluvia de ideas en equipos, respecto a las soluciones del problema a resolver.
- Apunten todas las ideas de forma clara y legible, para que todos puedan leerlas.
- No se limiten, mientras más ideas haya, es más grande la posibilidad de producir una mejor solución al problema seleccionado.
- No descarten las ideas de los demás, todas son igualmente valiosas.
- Al terminar, combinen y mejoren las ideas. Las buenas ideas pueden combinarse para formar una idea única y que pueda ser aplicada al problema a resolver.

- A. Plan de actividades:
 - Hagan una lista de todas las actividades necesarias para preparar, realizar y documentar el desarrollo de la idea única.
 - Incluyan fecha, responsable y descripción de cada una de las actividades.
 - Distribuyan las tareas y designen a los responsables.

Nota: En caso de que se necesiten participantes externos al colegio, consideren sus tiempos y actividades.

6. Las directivas del colegio y los directores de curso seleccionan el proyecto que representará al colegio, asignando un profesor que lidere el proceso.

7. Una vez seleccionado el proyecto que representará al colegio, al profesor asignado ingresa a la página web www.fundacionterpel.org - sección: Diseña el Cambio, y sigue instrucciones:

- En la sección 1 inscribe tu colegio: ingresa e inscribe la institución educativa, automáticamente obtendrá un usuario y una contraseña.
- En la sección 2 Siente e Imagina: con el usuario y contraseña asignados registran el proyecto seleccionado para representar al colegio.